



ФЕДЕРАЛЬНАЯ СЛУЖБА
ГОСУДАРСТВЕННОЙ СТАТИСТИКИ

Оперативные данные по индексу промышленного производства Липецкой области



январь-июль 2022 года



ФЕДЕРАЛЬНАЯ СЛУЖБА
ГОСУДАРСТВЕННОЙ СТАТИСТИКИ

Оперативные данные по индексу промышленного производства

Липецкой области

январь-июль 2022 года

- 01 ИНДЕКС ПРОМЫШЛЕННОГО ПРОИЗВОДСТВА
- 02 ИНДЕКСЫ ПРОМЫШЛЕННОГО ПРОИЗВОДСТВА
ПО ОСНОВНЫМ ВИДАМ ДЕЯТЕЛЬНОСТИ
ИЮЛЬ 2022 Г. К ИЮНЮ 2022 Г.,%
- 03 ИНДЕКСЫ ПРОМЫШЛЕННОГО ПРОИЗВОДСТВА
ПО ОСНОВНЫМ ВИДАМ ДЕЯТЕЛЬНОСТИ
ИЮЛЬ 2022 Г. К ИЮЛЮ 2021 Г.,%
- 04 ИНДЕКСЫ ПРОМЫШЛЕННОГО ПРОИЗВОДСТВА
ПО ОСНОВНЫМ ВИДАМ ДЕЯТЕЛЬНОСТИ
ЯНВАРЬ-ИЮЛЬ 2022 Г. К ЯНВАРЮ-ИЮЛЮ 2021 Г.,%
- 05 ОБЪЕМ ОТГРУЖЕННЫХ ТОВАРОВ СОБСТВЕННОГО
ПРОИЗВОДСТВА, ВЫПОЛНЕННЫХ РАБОТ И УСЛУГ
- 06 ИНДЕКСЫ ПРОИЗВОДСТВА ПО ОСНОВНЫМ ВИДАМ
ОБРАБАТЫВАЮЩИХ ПРОИЗВОДСТВ
- 07 ПРОИЗВОДСТВО ПИЩЕВЫХ ПРОДУКТОВ
ПО ОТДЕЛЬНЫМ ВИДАМ ПРОДУКЦИИ
- 08 ПРОИЗВОДСТВО МЕТАЛЛУРГИЧЕСКОЕ



ИНДЕКС ПРОМЫШЛЕННОГО ПРОИЗВОДСТВА

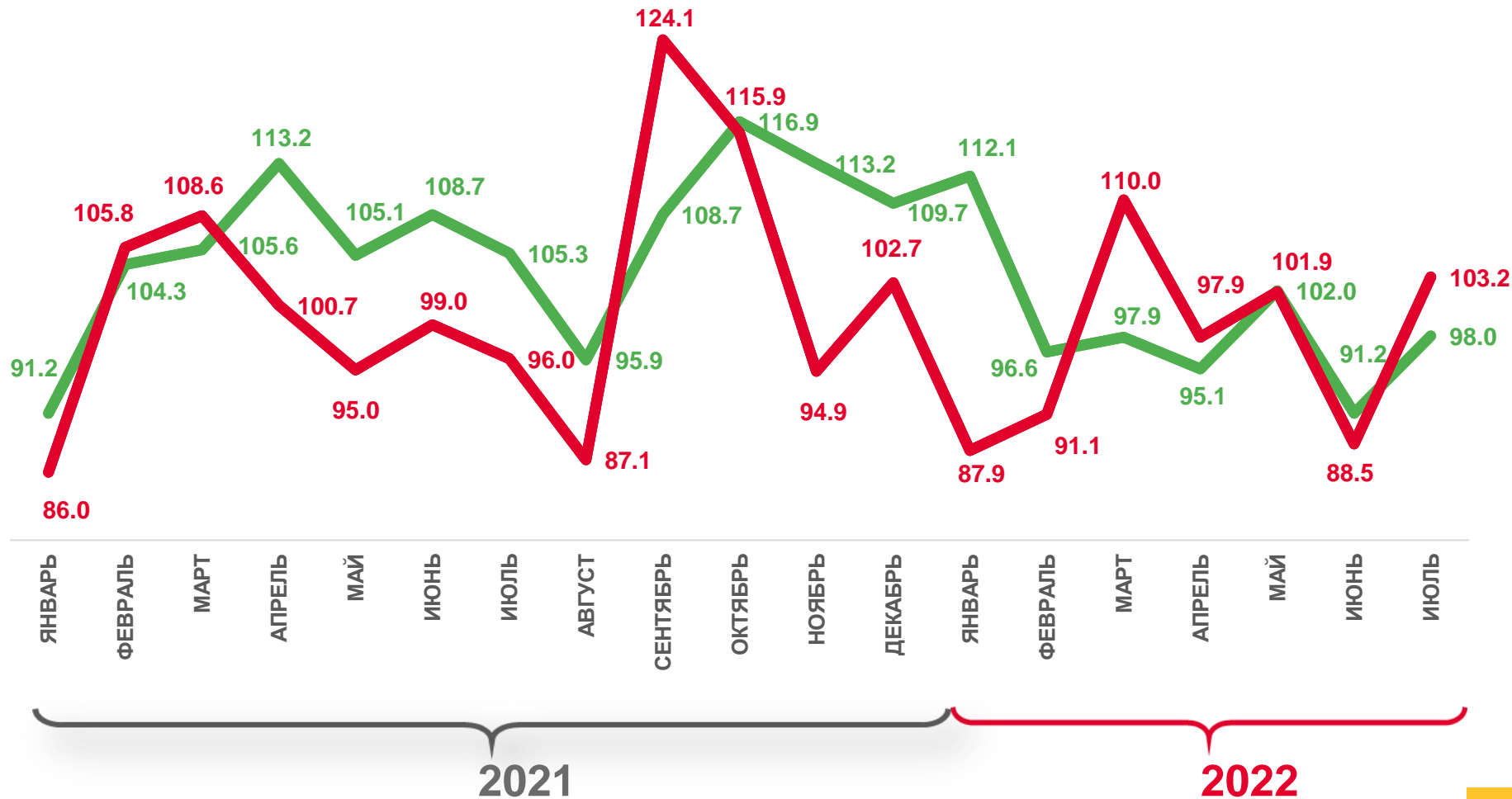


103,2%

ИЮЛЬ 2022 г.
К ИЮНЮ 2022 г.

98,0%

ИЮЛЬ 2022 г.
К ИЮЛЮ 2021 г.



Отчетный месяц к
предыдущему месяцу, %



Отчетный месяц к соответствующему месяцу
предыдущего года, %





ИНДЕКСЫ ПРОМЫШЛЕННОГО ПРОИЗВОДСТВА ПО ОСНОВНЫМ ВИДАМ ДЕЯТЕЛЬНОСТИ

ИЮЛЬ 2022 Г. К ИЮНЮ 2022 Г., %



104,9%

Добыча полезных ископаемых



101,8%

Обеспечение электрической энергией,
газом и паром; кондиционирование воздуха



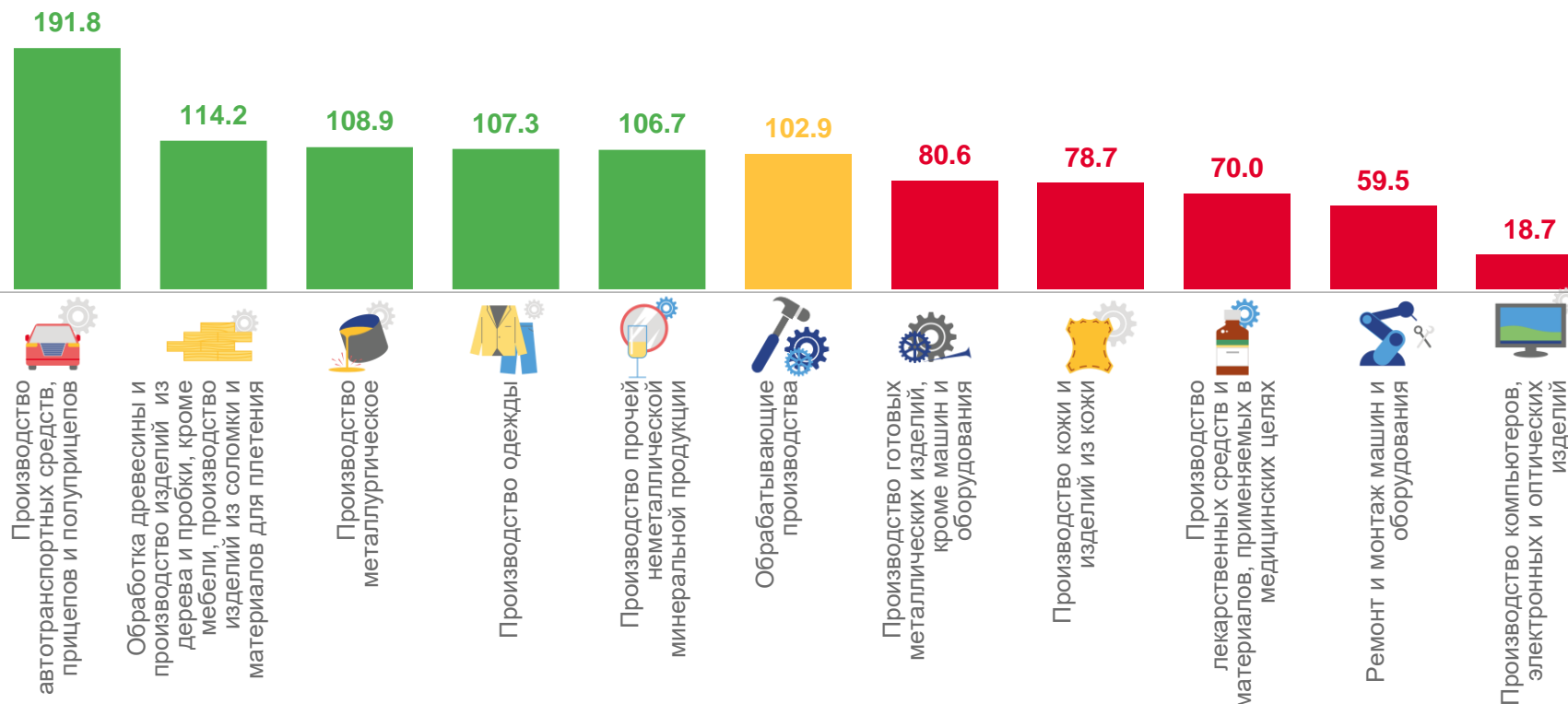
104,8%

Водоснабжение; водоотведение,
организация сбора и утилизации отходов,
деятельность по ликвидации загрязнений



Обрабатывающие производства **102,9%**

Виды деятельности с наибольшими и наименьшими значениями





ИНДЕКСЫ ПРОМЫШЛЕННОГО ПРОИЗВОДСТВА ПО ОСНОВНЫМ ВИДАМ ДЕЯТЕЛЬНОСТИ

ИЮЛЬ 2022 Г. К ИЮЛЮ 2021 Г., %



Обработывающие производства

97,6%

Виды деятельности с наибольшими и наименьшими значениями



102,3%

Добыча полезных ископаемых



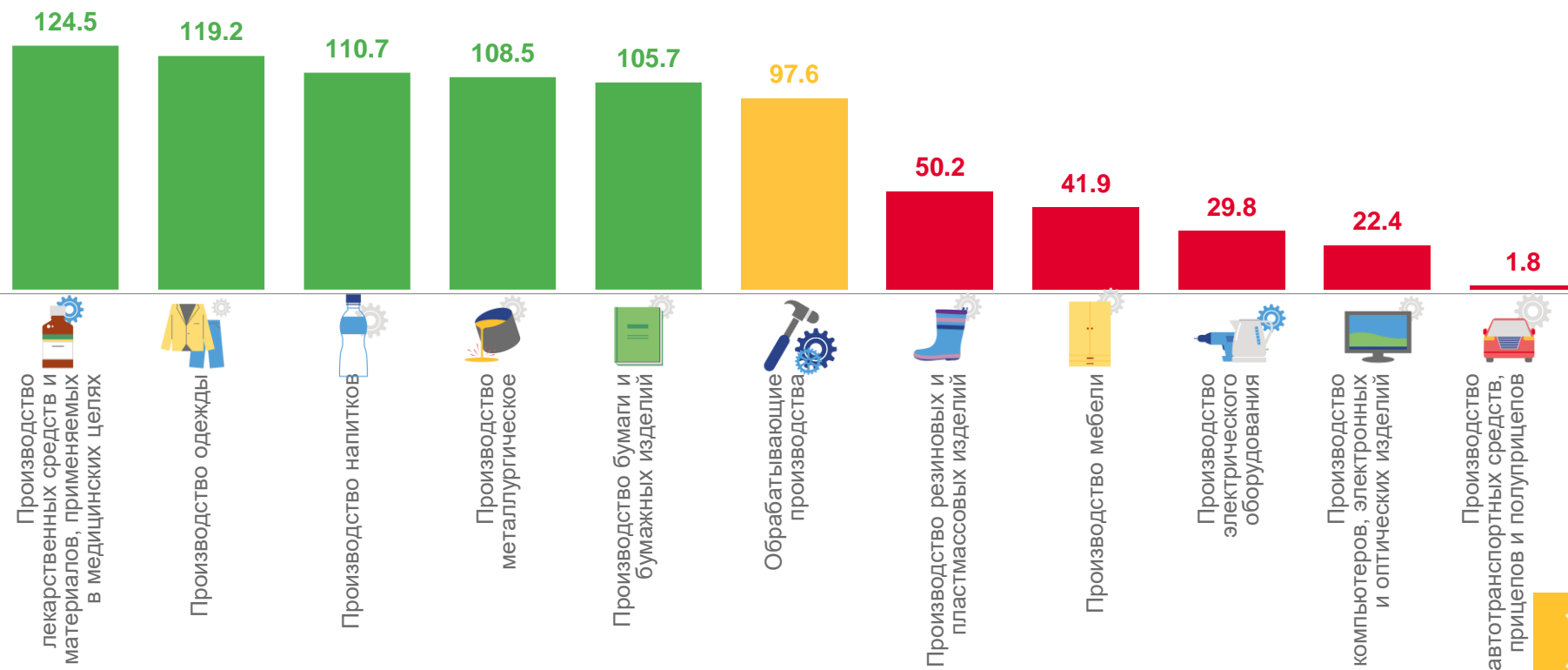
93,1%

Обеспечение электрической энергией,
газом и паром; кондиционирование воздуха



96,0%

Водоснабжение; водоотведение,
организация сбора и утилизации отходов,
деятельность по ликвидации загрязнений





ИНДЕКСЫ ПРОМЫШЛЕННОГО ПРОИЗВОДСТВА ПО ОСНОВНЫМ ВИДАМ ДЕЯТЕЛЬНОСТИ

ЯНВАРЬ-ИЮЛЬ 2022 Г. К ЯНВАРЮ-ИЮЛЮ 2021 Г., %



102,6%

Добыча полезных ископаемых



99,0%

Обеспечение электрической энергией, газом и паром; кондиционирование воздуха



96,2%

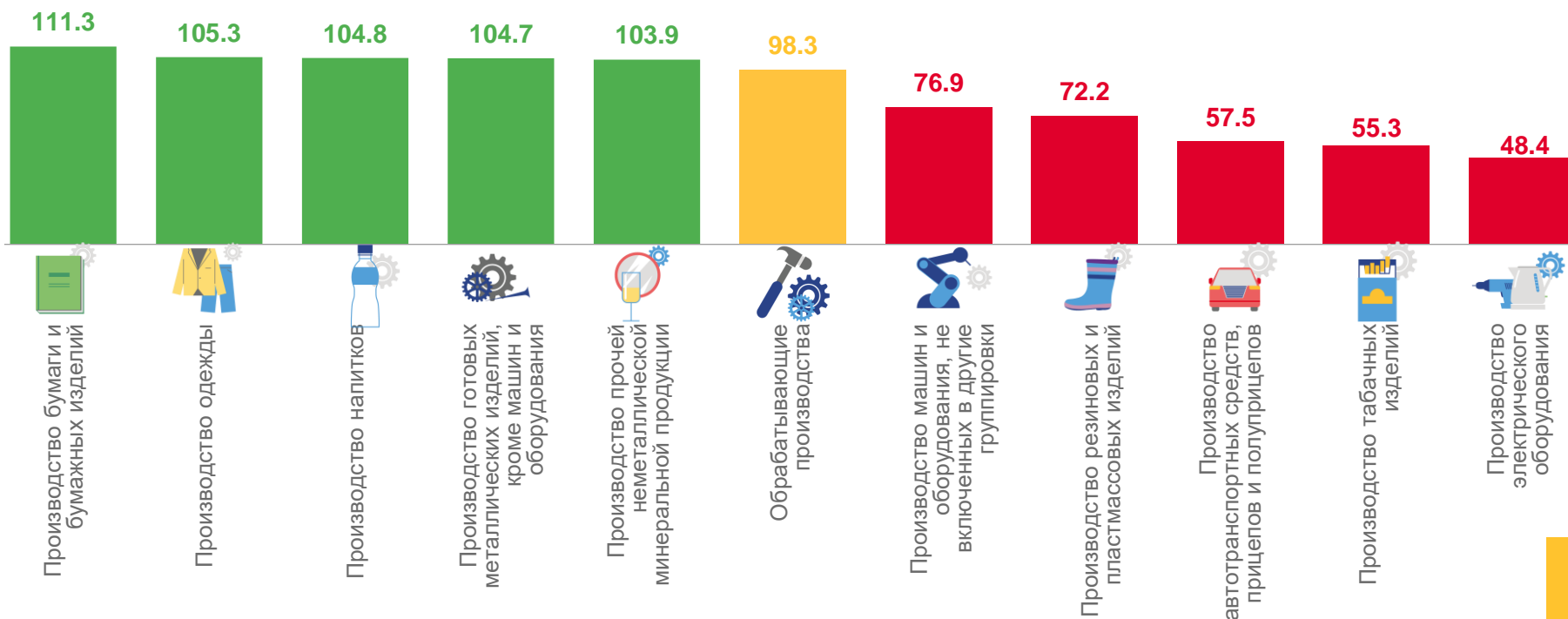
Водоснабжение; водоотведение, организация сбора и утилизации отходов, деятельность по ликвидации загрязнений



Обрабатывающие производства

98,3%

Виды деятельности с наибольшими и наименьшими значениями





ОБЪЕМ ОТГРУЖЕННЫХ ТОВАРОВ СОБСТВЕННОГО ПРОИЗВОДСТВА, ВЫПОЛНЕННЫХ РАБОТ И УСЛУГ

(БЕЗ НДС И АКЦИЗОВ) ЯНВАРЬ- ИЮЛЬ 2022 Г. К ЯНВАРЮ-ИЮЛЮ 2021 Г.,%



145,2%

Добыча полезных ископаемых



104,9%

Обеспечение электрической энергией, газом и паром; кондиционирование воздуха



101,1%

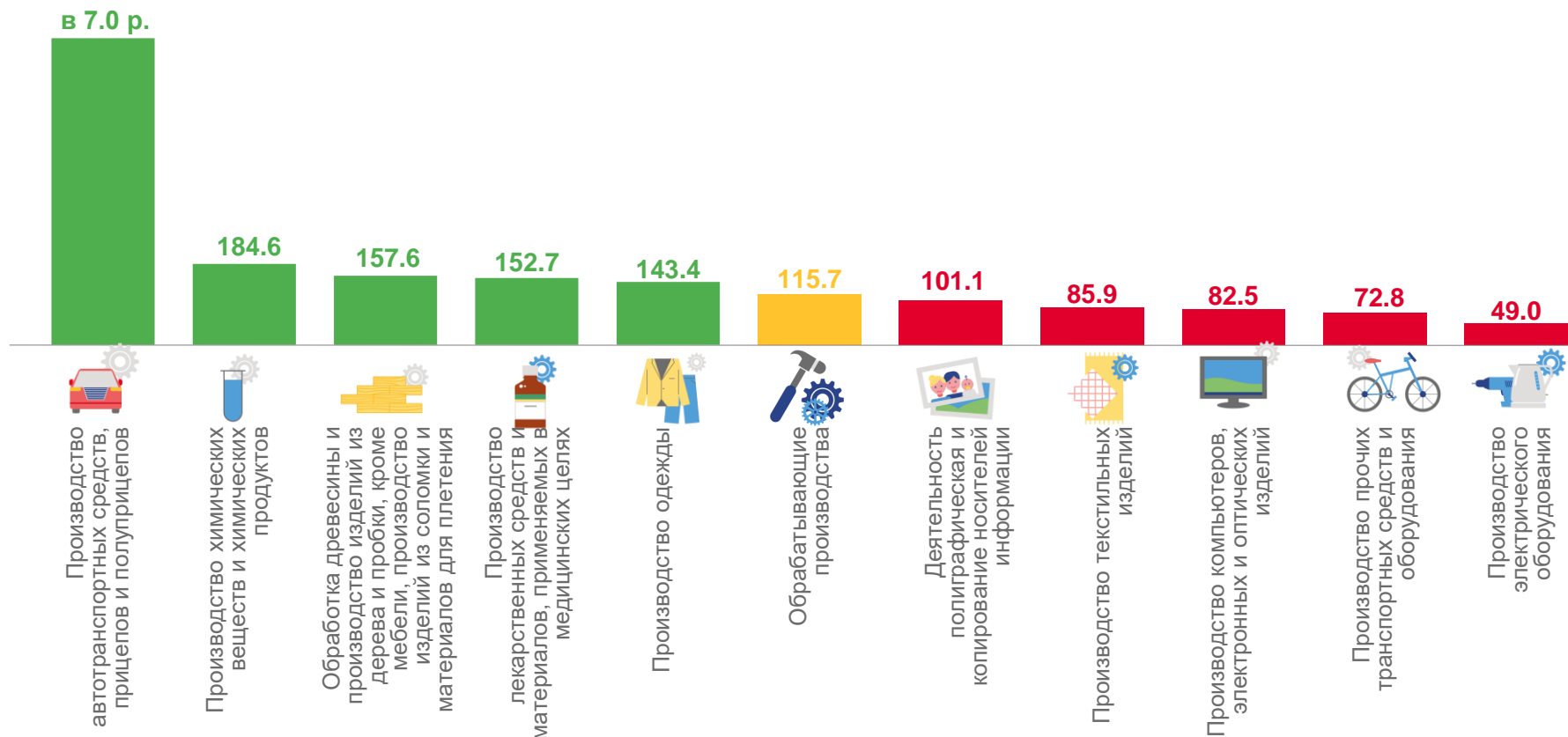
Водоснабжение; водоотведение, организация сбора и утилизации отходов, деятельность по ликвидации загрязнений



Обрабатывающие производства

115,7%

Виды деятельности с наибольшими и наименьшими значениями



■ Январь-июль в % к январю-июлю 2021 г.





ИНДЕКСЫ ПРОИЗВОДСТВА ПО ОСНОВНЫМ ВИДАМ ОБРАБАТЫВАЮЩИХ ПРОИЗВОДСТВ

ЯНВАРЬ-ИЮЛЬ 2022 Г. В % В ЯНВАРЮ-ИЮЛЮ 2021 Г.



Металлургическое
производство

101,5%



Производство
напитков

104,8%



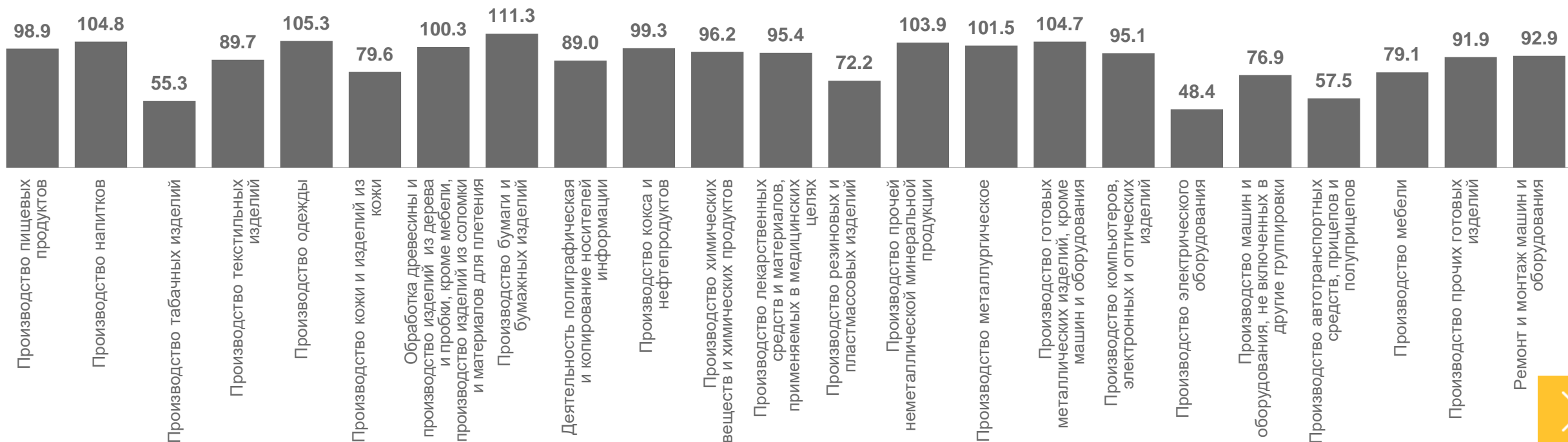
Производство лекарственных средств
и материалов, применяемых
в медицинских целях

95,4%



Производство пищевых
продуктов

98,9%





ПРОИЗВОДСТВО ПИЩЕВЫХ ПРОДУКТОВ ПО ОТДЕЛЬНЫМ ВИДАМ ПРОДУКЦИИ

ЯНВАРЬ-ИЮЛЬ 2022 Г. В % К СООТВЕТСТВУЮЩЕМУ ПЕРИОДУ 2021 Г.

Производство
пищевых продуктов

Индекс промышленного
производства

98,9%

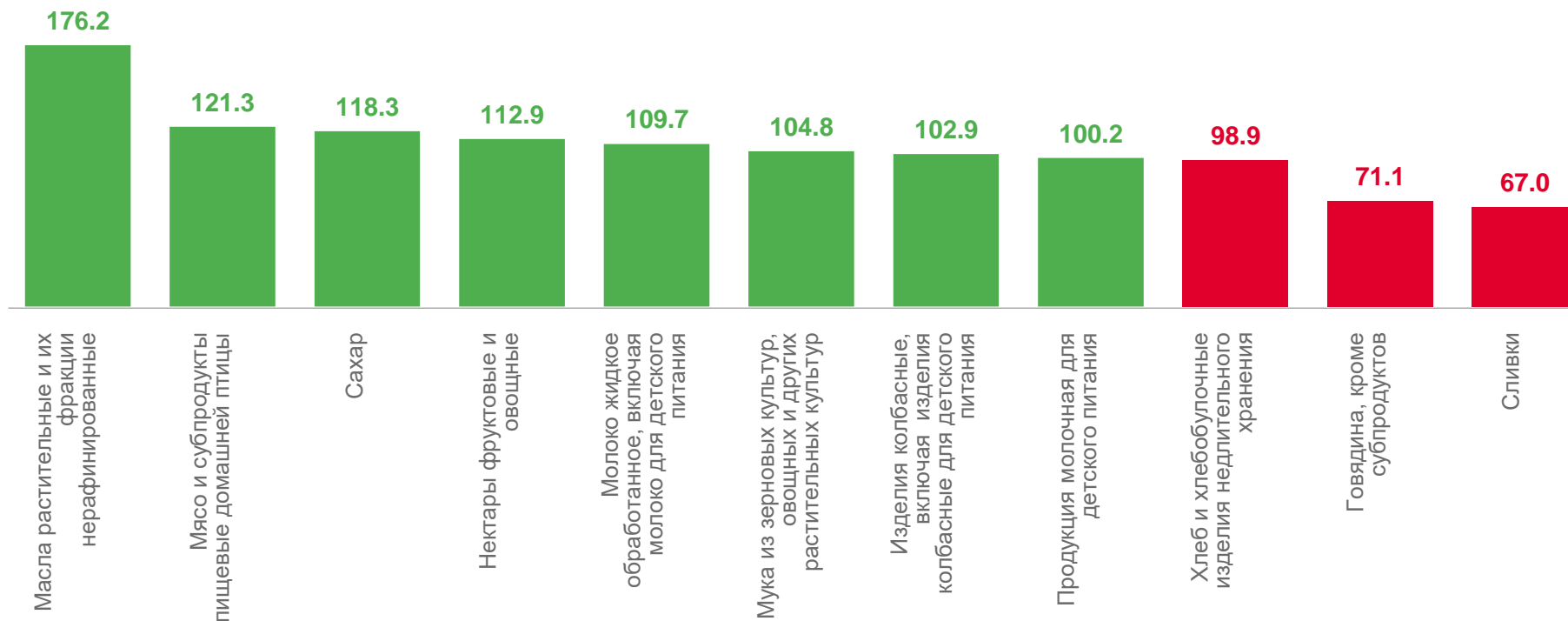
Объем отгруженных
товаров собственного
производства,
выполненных работ и
услуг собственными
силами

136,1%

138,8 млрд
рублей

за январь-июль 2022 г.

Производство по отдельным видам продукции





ПРОИЗВОДСТВО МЕТАЛЛУРГИЧЕСКОЕ

ЯНВАРЬ-ИЮЛЬ 2022 Г. В % К СООТВЕТСТВУЮЩЕМУ ПЕРИОДУ 2021 Г.

Производство
металлургическое

Индекс промышленного
производства

101,5%

Объем отгруженных
товаров собственного
производства,
выполненных работ и
услуг собственными
силами

110,8%

383,2 млрд
рублей

за январь-июль 2022 г.

Производство по отдельным видам продукции

